

Федеральная служба государственной статистики

**Управление Федеральной службы
государственной статистики по Архангельской области
и Ненецкому автономному округу
(Архангельскстат)**

КАТАЛОГ

**СТАТИСТИЧЕСКИХ ИЗДАНИЙ
И ИНФОРМАЦИОННЫХ УСЛУГ**

**Архангельск
2019**

*Статистика – это наука о приведении в порядок
массы исходных данных...*



*...статистические данные
отражают в динамике эволюцию
демографических, социальных,
экономических и экологических
явлений...*

Уважаемые дамы и господа!

Вашему вниманию предлагается Каталог официальных изданий и информационных услуг на 2019 год Управления Федеральной службы государственной статистики по Архангельской области и Ненецкому автономному округу.

В каталоге Вы найдете тот необходимый перечень оперативной и достоверной информации по самым разным аспектам социально-экономического положения Архангельской области, Ненецкого автономного округа, городов и районов, который столь необходим:

- органам управления для разработки и осуществления стратегий и прогнозов, социально-экономических и производственных программ; статистического обеспечения принятия управленческих решений;

- предпринимателям для того, чтобы располагая информацией, изучить конкурентную среду, правильно спрогнозировать ситуацию и найти наиболее верные практические решения для грамотной организации своей деятельности;

- студентам для освоения современных методов статистических исследований, которые будут им необходимы и полезны при работе в любой сфере деятельности;

- всем остальным пользователям для обеспечения растущих информационных потребностей.

Надеюсь, что все категории пользователей сегодня как никогда понимают, насколько важна статистическая информация – ее качество, своевременность и доступность...

*С уважением и пожеланием успеха Вам и Вашему делу,
руководитель Архангельскстата Ирина Николаевна Козакова*

СОДЕРЖАНИЕ

Введение	4
Основные виды статистических публикаций	5
Официальные статистические издания	6
Комплексные статистические материалы	8
Бухгалтерская отчетность, финансы, приватизация	12
Цены и тарифы	16
Социальная сфера, услуги и ЖКХ	20
Инновации и научно-технический потенциал	23
Экология и природные ресурсы	23
Демография	24
Труд и заработная плата	26
Торговля	28
Промышленное производство	30
Сельское хозяйство, охота и лесное хозяйство	33
Транспорт и связь	37
Строительство и инвестиции	38
Уровень жизни населения	41
Информация отдела информационно-статистических услуг	43
Общероссийские классификаторы технико-экономической и социальной информации	44
Электронная отчетность	45

Введение

Статистическая информация, публикуемая на страницах изданий, носит системный характер, раскрывает динамику явлений и их структуру, отражает различные стороны экономической и социальной жизни Архангельской области, Ненецкого автономного округа, а также муниципальных районов и городских округов региона по видам экономической деятельности.

Все материалы в Каталоге сгруппированы по направлениям статистики и видам работ: сборники, доклады, бюллетени, аналитические записки, экспресс-информации, классификаторы.

В Каталог включены издания, выпускаемые совместно с территориальными органами Федеральной службы государственной статистики Северо-Западного федерального округа.

По **индивидуальному запросу** специалисты Архангельскстата могут **подготовить статистическую информацию и аналитические материалы по широкому диапазону тем**, определяемых непосредственно клиентами: финансы, промышленное производство, строительство, сельское хозяйство, торговля, население, уровень жизни, рынок труда, внешнеэкономическая деятельность.

Информация может быть предоставлена в  печатном или  электронном виде.

Мы готовы развивать деловые взаимоотношения с постоянными партнерами, будем рады, если материалы и консультации специалистов окажутся полезными и новым клиентам.

Архангельскстат оставляет за собой право корректировки перечня и содержания, периодичности и сроков выпуска. Стоимость* изданий рассчитывается в соответствии с Порядком расчета стоимости предоставления статистической информации на основе договоров об оказании информационных услуг от 29.10.2018 № 130-у, утвержденным руководителем Федеральной службы государственной статистики. На основании Порядка указанная стоимость может быть изменена.

Информационно-статистические услуги в соответствии с подпунктом 4 пункта 2 статьи 146 Налогового Кодекса Российской Федерации налогом на добавленную стоимость не облагаются. Вся статистическая информация, издаваемая Архангельскстатом, является его собственностью.

Статистические издания, приобретенные в Архангельскстате, не подлежат тиражированию и переизданию.

В случае использования материалов Архангельскстата в средствах массовой информации, в научных трудах и т.д. ссылка на источник информации обязательна.

При публикации статистической информации во всех изданиях, а также материалах по индивидуальному запросу соблюдаются требования конфиденциальности первичных статистических данных в соответствии с Федеральным законом от 29.11.2007 № 282-ФЗ «Об официальном статистическом учете и системе государственной статистики в Российской Федерации».

Благодарим Вас за сотрудничество!

** Цены в каталоге указаны без учета стоимости почтовых услуг по отправке информационных продуктов.*

Основные виды статистических публикаций

Доклад – оперативное периодическое издание, сформированное на основе срочной отчетности. Характеризует текущую социально-экономическую ситуацию в регионе. Информация представлена в виде табличного и графического материалов.

Статистический сборник – информационное издание, содержащее в динамике за ряд лет статистическую информацию, характеризующую развитие процессов в какой-либо отдельной сфере экономики или социальной сфере, либо в комплексе. Информация сформирована по итогам годовых статистических разработок и представляет собой набор табличного и графического материалов.

Статистический бюллетень – издание, состоящее из табличного материала, выпускаемое с определенной периодичностью: годовой, квартальной и месячной. Может быть как отраслевым, так и комплексным. Содержит информацию нарастающим итогом с начала года, кроме того, при наличии данных – по месяцам, кварталам. Формируется на основе текущей отчетности, поэтому статистические данные могут быть откорректированы в последующих публикациях.

Аналитический материал по индивидуальному запросу – текстовое изложение рассматриваемого вопроса (проблемы) за определенный период или в динамике за ряд лет с графическими иллюстрациями и табличными приложениями. Содержит анализ причин, факторов, влияющих на изменение процессов, выводы и рекомендации.

Экономический обзор – статистическое исследование небольшого объема, посвященное какой-то отдельной проблеме. Помимо таблиц и графиков содержит аналитические характеристики и заключения.



Экспресс-информация – краткая статистическая информация на актуальную тему, по отдельному, узкому вопросу, подготавливаемая непосредственно после сбора и обработки статистических данных. Может содержать табличную и текстовую информацию.

Табличный материал – таблицы, содержащие статистическую и иную информацию.

Буклет – информационное издание в виде листовки, сфальцованной в 2 и более сгибов. Содержит краткую информацию презентационного характера.

Сокращения

РФ	- Российская Федерация
СЗФО	- Северо-Западный федеральный округ
НАО	- Ненецкий автономный округ
ВЭД	- Виды экономической деятельности
ВРП	- Валовой региональный продукт
СНС	- Система национальных счетов

Шифр по каталогу	Наименование статистической информации	Периодичность	Срок выпуска	Цена* 1 экз., руб	
					

ОФИЦИАЛЬНЫЕ СТАТИСТИЧЕСКИЕ ИЗДАНИЯ

Доклады

	Социально-экономическое положение (бумажный экземпляр)	ежемесячная	не позднее 18 рабочего дня после отчетного периода		
2602.01	Архангельской области			¹⁾	1632
2602.02	Архангельской области без Ненецкого автономного округа			¹⁾	1552
2602.03	Ненецкого автономного округа			¹⁾	1361

Комплексная оперативная информация за последний месяц и за период с начала года; динамика основных социально-экономических показателей по месяцам и кварталам текущего и предыдущего годов: информация по промышленному производству, строительству, сельскому хозяйству, транспорту, розничной торговле, оптовому и потребительскому рынкам, ценам, финансам, рынку труда, уровню жизни населения, демографической ситуации. Приводятся данные оперативной отчетности, которые в дальнейшем могут быть уточнены.



¹⁾ Издания размещаются в открытом бесплатном доступе на официальном Интернет-портале Архангельскстата (www.arhangelstat.gks.ru) в разделе «Публикации», срок размещения – на 15 рабочий день после отчетного периода.

Статистические сборники

	Статистический ежегодник. 2018 (бумажный экземпляр)	годовая	декабрь		
2602.04	Архангельской области			¹⁾	4939
2602.05	Архангельской области без Ненецкого автономного округа			¹⁾	4741
2602.06	Ненецкого автономного округа			¹⁾	4196

Наиболее полное статистическое издание, содержащее комплексную информацию за 2014-2018 годы: данные, отражающие демографические процессы, проблемы занятости и безработицы, уровень жизни населения; показатели отдельных отраслей экономики: промышленности, сельского хозяйства, строительства, транспорта, отраслей, обслуживающих население; информация о социальной сфере, науке и инновациях, финансах, инвестициях, ценах и тарифах. Основные показатели приведены в сравнении с другими регионами СЗФО. Разделы сопровождаются методологическими комментариями. Данные рассчитаны в соответствии с принципами современной методологии, что позволяет сопоставить их с международными показателями.

¹⁾ Издания размещаются в открытом бесплатном доступе на официальном Интернет-портале Архангельскстата (www.arhangelstat.gks.ru) в разделе «Публикации», срок размещения – декабрь.

Шифр по каталогу	Наименование статистической информации	Периодичность	Срок выпуска	Цена* 1 экз., руб	
					
	Краткий статистический сборник. 2018 <i>(бумажный экземпляр)</i>	годовая	1 декада июня		
2602.07	Архангельская область в цифрах			1)	4174
2602.08	Архангельская область без Ненецкого автономного округа в цифрах			1)	4174
2602.09	Ненецкий автономный округ в цифрах			1)	3835



Статистическое издание, содержащее комплексную информацию, характеризующую социально-экономическое положение региона в динамике за 2014-2018 годы, на основе данных годовой и оперативной отчетности. Информация о демографической ситуации, изменениях в социальной сфере, положении в отдельных отраслях экономики. Разделы сопровождаются методологическими комментариями. Основные показатели приведены в сравнении с другими регионами СЗФО.

¹⁾ *Издания размещаются в открытом бесплатном доступе на официальном Интернет-портале Архангельскстата (www.arhangelskstat.gks.ru) в разделе «Публикации», срок размещения – май.*

Контактные данные:

Отдел сводных
статистических работ

Вешнякова Ирина Александровна
(8182) 20-55-43

Шифр по каталогу	Наименование статистической информации	Периодичность	Срок выпуска	Цена* 1 экз., руб	
					

КОМПЛЕКСНЫЕ СТАТИСТИЧЕСКИЕ МАТЕРИАЛЫ

Доклады

2602.10	Социально-экономическое положение городского округа (муниципального района)	квартальная	3 декада января, апреля, июля, октября	932	1334
----------------	--	-------------	--	-----	------

Основные социально-экономические показатели городского округа (муниципального района) по данным оперативной статистической отчетности за период с начала года нарастающим итогом и в сравнении с аналогичным периодом предыдущего года.

Статистические сборники и бюллетени

	Муниципальные районы и городские округа Архангельской области и Ненецкого автономного округа. Основные социально-экономические показатели (2014-2018) (в двух томах)	годовая	октябрь		
2302.11	1 том – данные, характеризующие социальную сферу;			1816	2588
2302.12	2 том – данные о производственном секторе экономики.			1816	2698



Наиболее полное статистическое издание, содержащее информацию по области, округу, муниципальным районам и городским округам за 2014-2018 годы.

2302.13	Город Архангельск в цифрах. 2018	годовая	октябрь	1690	2273
----------------	---	---------	---------	------	------

Содержит комплексную информацию по областному центру: показатели, характеризующие демографическую ситуацию, занятость населения, состояние окружающей среды, положение в экономике и социальной сфере города. Информация представлена за ряд лет. В издании приводится историческая справка города.

	Некоторые статистические показатели социально-экономического положения муниципальных районов и городских округов Архангельской области и Ненецкого автономного округа	месячная	3 декада		
2302.14	Архангельской области и Ненецкого автономного округа			553	898

Оперативная комплексная информация по области, округу, муниципальным районам и городским округам за отчетный период в сравнении с соответствующим периодом предыдущего года. Данные по промышленному производству, строительству, сельскому хозяйству, торговле, информация по демографии населения, рынку труда, ценам и финансам.

Шифр по каталогу	Наименование статистической информации	Периодичность	Срок выпуска	Цена* 1 экз., руб	
					
2302.15	Статистические показатели социально-экономического положения городского округа (муниципального района)	месячная	3 декада	489	759

Оперативная комплексная информация о социально-экономическом положении городского округа (муниципального района). Информация представлена в разрезе ВЭД.

Валовой региональный продукт (2014-2017)

		годовая	апрель		
0105.16	Архангельской области			679	873
0105.17	Архангельской области без Ненецкого автономного округа			679	873
0105.18	Ненецкого автономного округа			679	866

Производство и использование ВРП, динамика и структура в разрезе ВЭД. Представлены сведения о формировании ВРП по источникам доходов. Приведены результаты сопоставления отдельных показателей по регионам СЗФО и РФ.

Малое и среднее предпринимательство (2017-2018)

		один раз в два года	октябрь		
1405.19	Архангельской области без Ненецкого автономного округа			679	981
1405.20	Ненецкого автономного округа			679	895

Сборник содержит основные экономические и финансовые показатели, характеризующие деятельность субъектов малого и среднего предпринимательства.

Оборот организаций по видам экономической деятельности



		квартальная	январь, апрель, июль, октябрь		
1605.21	Архангельской области			300	372

Содержит показатели оборота организаций в разрезе основных ВЭД.

Структура и основные показатели деятельности организаций в 2018 году

		годовая	октябрь		
2205.22	Архангельской области			1943	3337
2205.23	Ненецкого автономного округа			1437	2310

Представлены данные, полученные в ходе разработки годовой формы федерального статистического наблюдения № 1-предприятие «Основные сведения о деятельности организации»: об уставном капитале, организационной структуре, обороте организаций, затратах на производство и продажу продукции (товаров, работ, услуг) в разрезе ВЭД, форм собственности, организационно-правовых форм. Содержит информацию по юридическим лицам всех форм собственности (кроме субъектов малого предпринимательства, бюджетных организаций, банков, страховых и прочих финансово-кредитных организаций).

Шифр по каталогу	Наименование статистической информации	Периодичность	Срок выпуска	Цена* 1 экз., руб	
					
2302.24	Регионы Северо-Западного федерального округа. Социально-экономические показатели <i>(издание Комистата)</i>	годовая	декабрь	в соответствии с запросом	

Совместное издание, подготовленное территориальными органами Федеральной службы государственной статистики, находящимися в пределах СЗФО, под общей редакцией Комистата. В сборнике представлена информация за 2014-2018 годы, отражающая явления и процессы, произошедшие в экономической и социальной жизни субъектов РФ, входящих в СЗФО. Представлена информация по городам – центрам субъектов СЗФО.

2302.25	Лесной комплекс регионов Северо-Западного федерального округа <i>(издание Вологдастата)</i>	годовая	ноябрь	в соответствии с запросом	
----------------	---	---------	--------	---------------------------	--

Совместное издание, подготовленное территориальными органами Федеральной службы государственной статистики, находящимися в пределах СЗФО, под общей редакцией Вологдастата. Содержит информацию за ряд лет, отражающую явления, произошедшие в экономике лесного комплекса субъектов РФ, входящих в СЗФО. Приведены сведения об объеме отгруженных товаров, индексах производства, использовании производственных мощностей, инвестициях, финансовом состоянии, численности работников, уровне зарплат и другие показатели.

Экспресс-информация



0105.26	Индекс выпуска базовых видов экономической деятельности	квартальная	январь, апрель, июль, октябрь	237	246
----------------	--	-------------	-------------------------------	-----	-----

Для наблюдения внутригодовой динамики развития экономики региона приводится квартальный индекс выпуска базовых ВЭД (сельскохозяйственное производство, добыча полезных ископаемых, обрабатывающие производства, обеспечение электрической энергией, газом и паром; кондиционирование воздуха, строительство, транспорт, розничная торговля), которые в структуре производства составляют более 70%. Информация приведена по Архангельской области, Архангельской области без НАО, НАО.

Сведения о наличии объектов розничной торговли и общественного питания по состоянию на 31 декабря 2018 года	годовая	3 декада августа
--	---------	------------------

2302.27	Архангельской области и Ненецкого автономного округа			237	255
----------------	--	--	--	-----	-----

Информация публикуется на основе обработки итогов формы федерального статистического наблюдения № 1-МО «Сведения об объектах инфраструктуры муниципального образования», предоставляемой органами местного самоуправления.

Шифр по каталогу	Наименование статистической информации	Периодичность	Срок выпуска	Цена* 1 экз., руб	
					
	Сведения о наличии объектов бытового обслуживания населения по состоянию на 31 декабря 2018 года	годовая	3 декада августа		
2302.28	Архангельской области и Ненецкого автономного округа			237	255

Информация публикуется на основе обработки итогов формы федерального статистического наблюдения № 1-МО «Сведения об объектах инфраструктуры муниципального образования», предоставляемой органами местного самоуправления.

Аналитический материал

	Социально-экономическое положение <i>Экспресс-анализ</i>	месячная	2 декада		
2302.29	Архангельской области			2701	2728

Оперативный материал, содержащий краткий анализ социально-экономической ситуации в области, включая НАО, за отчетный период 2019 года в сравнении с соответствующим периодом 2018 года. Информация представлена в текстовом и табличном видах.

Аналитический материал по индивидуальному запросу

	Молодежь Поморья – социально-экономический потенциал региона	годовая	декабрь		
2302.30	Архангельской области без Ненецкого автономного округа				в соответствии с запросом

Анализ информации за ряд лет, характеризующей положение молодежи: демографическую ситуацию, состояние здоровья, уровень образования и занятости, жилищную обеспеченность и уровень жизни, досуг и правонарушения.



	Региональные показатели системы национальных счетов в 2017 году	годовая	май		
0105.31	Архангельской области без Ненецкого автономного округа				в соответствии с запросом

Динамика производства ВРП, структура по ВЭД, по институциональным секторам экономики. Анализ объема и структуры выпуска, промежуточного потребления и валовой добавленной стоимости базовых для региона ВЭД. Формирование валового регионального продукта по видам первичных доходов, его использование на конечное потребление. Приведены данные по региональным показателям СНС в оценке эффективности органов исполнительной власти субъектов РФ. Отдельные показатели представлены в сравнении с показателями РФ и регионами СЗФО.

Контактные данные:

Отдел сводных
статистических работ

Вешнякова Ирина Александровна
(8182) 20-55-43

Шифр по каталогу	Наименование статистической информации	Периодичность	Срок выпуска	Цена* 1 экз., руб	
					

БУХГАЛТЕРСКАЯ ОТЧЁТНОСТЬ, ФИНАНСЫ, ПРИВАТИЗАЦИЯ

Статистические сборники и бюллетени

Имущественное и финансовое состояние малых предприятий за 2018 год
 годовая декабрь

4206.32 Архангельской области 679 1151

Основные показатели финансово-хозяйственной деятельности малых предприятий на основе бухгалтерской (финансовой) отчётности (прибыль (убыток), активы, капитал и резервы, дебиторская и кредиторская задолженность, рентабельность и др.). Данные приведены по области, НАО, муниципальным районам и городским округам области в разрезе ВЭД.

Финансы (2014-2018)
 годовая октябрь

0206.33 Архангельской области 1564 2174

0206.34 Архангельской области без Ненецкого автономного округа 1437 2013

0206.35 Ненецкого автономного округа 1185 1573

Информация о доходах и расходах консолидированного бюджета, имущественном и финансовом состоянии организаций по ВЭД. Отдельные показатели приведены по муниципальным районам и городским округам.

Имущественное и финансовое состояние организаций за 2018 год (в двух томах)
 годовая октябрь

4206.36 1 том – данные по Архангельской области 616 1022

4206.37 2 том – данные по муниципальным районам и городским округам 679 1151

Основные показатели финансово-хозяйственной деятельности организаций (включая субъекты малого предпринимательства) (прибыль (убыток), активы, капитал и резервы, дебиторская и кредиторская задолженность, рентабельность и др.) по данным бухгалтерской (финансовой) отчётности в разрезе ВЭД.



Деятельность социально ориентированных некоммерческих организаций в 2018 году
 годовая сентябрь

0206.38 Архангельской области 805 1210

0206.39 Архангельской области без Ненецкого автономного округа 805 1210

0206.40 Ненецкого автономного округа 616 895

Сведения об основных показателях деятельности социально ориентированных некоммерческих организаций в разрезе ВЭД. Отдельные данные приведены по регионам СЗФО.

Шифр по каталогу	Наименование статистической информации	Периодичность	Срок выпуска	Цена* 1 экз., руб	
					

**Основные фонды
(2015-2018)**

годовая декабрь

<i>0111.41</i>	Архангельской области	805	1181
<i>0111.42</i>	Архангельской области без Ненецкого автономного округа	805	1181
<i>0111.43</i>	Ненецкого автономного округа	553	754

Динамика основных фондов по полному кругу организаций. Состояние и динамика основных фондов коммерческих и некоммерческих организаций: наличие и движение, видовая структура, основные расчетные показатели (степень износа, коэффициенты обновления, ликвидации и др.). Сведения приведены в разрезе ВЭД.

**Основные фонды
коммерческих организаций
в 2018 году**

годовая сентябрь

<i>0111.44</i>	Архангельской области	489	747
<i>0111.45</i>	Архангельской области без Ненецкого автономного округа	489	747
<i>0111.46</i>	Ненецкого автономного округа	426	595

Наличие, движение и состав основных фондов коммерческих (без субъектов малого предпринимательства) организаций. Сведения приведены в разрезе ВЭД.

**Основные фонды
некоммерческих
организаций в 2018 году**

годовая сентябрь

<i>0111.47</i>	Архангельской области	489	687
<i>0111.48</i>	Архангельской области без Ненецкого автономного округа	489	678
<i>0111.49</i>	Ненецкого автономного округа	363	482



Наличие, движение и состав основных фондов некоммерческих организаций. Сведения приведены в разрезе ВЭД.

**Основные фонды
коммерческих организаций,
осуществляющих
деятельность в сфере
промышленного
производства в 2018 году**

годовая сентябрь

<i>0111.50</i>	Архангельской области	489	707
<i>0111.51</i>	Архангельской области без Ненецкого автономного округа	489	687
<i>0111.52</i>	Ненецкого автономного округа	363	462

Наличие, движение и состав основных фондов коммерческих организаций (без субъектов малого предпринимательства). Сведения приведены в разрезе ВЭД сферы промышленного производства.

Шифр по каталогу	Наименование статистической информации	Периодичность	Срок выпуска	Цена* 1 экз., руб	
					

Затраты на производство и продажу продукции (товаров, работ, услуг) организаций за 1 полугодие 2019 года

полу- годовая сентябрь

0205.53 Архангельской области без Ненецкого автономного округа 363 521

0205.54 Ненецкого автономного округа 363 521

В бюллетене приведены данные по организациям (без субъектов малого предпринимательства) в разрезе обследуемых ВЭД (по итогам выборочного обследования).

Лидеры бизнеса в 2018 году

годовая сентябрь

0206.55 Архангельской области 1437 2302

Данные о наиболее успешных организациях (без субъектов малого предпринимательства) на основе рейтинговой оценки их финансового состояния, рентабельности и деловой активности. Информация приведена по области и НАО.

Экспресс-информация

Затраты на производство и продажу продукции (товаров, работ, услуг) организаций в 2018 году

годовая июль

2505.56 Архангельской области 237 255

2505.57 Ненецкого автономного округа 237 255




Отражены данные об основных затратах на производство и продажу продукции (товаров, работ, услуг) организаций (без субъектов малого предпринимательства, бюджетных организаций, банков, страховых и прочих финансово-кредитных организаций) в разрезе основных ВЭД.

Затраты на производство и продажу продукции (товаров, работ, услуг) организаций, осуществляющих деятельность в сфере лесопромышленного производства в 2018 году

годовая июль

2505.58 Архангельской области без Ненецкого автономного округа 300 354

Затраты на производство и продажу продукции (товаров, работ, услуг), затраты на рубль произведенной продукции (товаров, работ, услуг). Сведения приведены по организациям, осуществляющим деятельность в сфере лесозаготовок, обработки древесины, производства изделий из дерева, целлюлозно-бумажного производства (без субъектов малого предпринимательства, бюджетных организаций).

Шифр по каталогу	Наименование статистической информации	Периодичность	Срок выпуска	Цена* 1 экз., руб	
					
	Финансовые вложения в экономику	квартальная	февраль, май, август, ноябрь		

0206.59 Архангельской области без Ненецкого автономного округа 237 264

Информация о структуре и движении финансовых вложений организаций, источниках финансирования этих инвестиций по Архангельской области без НАО, НАО.

Табличный материал

Отдельные показатели финансово-хозяйственной деятельности организаций за 2018 год годовая октябрь

4206.60 Архангельской области 8199 8631

Информация по данным годовой бухгалтерской (финансовой) отчётности по муниципальным районам и городским округам Архангельской области в разрезе организаций по показателям: выручка, прибыль (убыток), себестоимость продаж, рентабельность.

Аналитический материал по индивидуальному запросу

Финансовое состояние организаций лесопромышленного комплекса в 2018 году годовая февраль
Экспресс-анализ

0206.61 Архангельской области без Ненецкого автономного округа в соответствии с запросом

Анализ финансовых результатов, кредиторской и дебиторской задолженности, состава оборотных активов организаций (без субъектов малого предпринимательства).

Финансовое состояние организаций, осуществляющих деятельность в сфере производства пищевых продуктов, в 2018 году годовая март
Экспресс-анализ



0206.62 Архангельской области без Ненецкого автономного округа в соответствии с запросом

Анализ финансовой деятельности, состояния платежей и расчетов, состава оборотных активов организаций (без субъектов малого предпринимательства).

Контактные данные:

Отдел сводных статистических работ

Вешнякова Ирина Александровна
(8182) 20-55-43

Шифр по каталогу	Наименование статистической информации	Периодичность	Срок выпуска	Цена* 1 экз., руб	
					

ЦЕНЫ И ТАРИФЫ

Статистические сборники и бюллетени

Цены (2014-2018)		годовая	апрель		
0306.63	Архангельской области			1121	1530
0306.64	Архангельской области без Ненецкого автономного округа			1121	1530
0306.65	Ненецкого автономного округа			1058	1402

Уровень и динамика потребительских цен на товары и услуги, стоимости условного (минимального) и фиксированного наборов. Данные об индексах и уровне цен (тарифов) производителей на промышленные товары, сельскохозяйственную продукцию, в строительстве, на грузовом транспорте, в связи, на рынке жилья.

Индексы цен и тарифов		месячная	2 декада		
0306.66	Архангельской области			553	761
0306.67	Архангельской области без Ненецкого автономного округа			553	761
0306.68	Ненецкого автономного округа			553	761



Индексы цен (тарифов) на потребительские товары и услуги, цены на товары и услуги по обследуемым городам. Отдельные показатели приведены по регионам СЗФО.

Средние цены и индексы цен производителей промышленных товаров		месячная	2 декада		
0306.69	Архангельской области			426	541
0306.70	Архангельской области без Ненецкого автономного округа			426	541
0306.71	Ненецкого автономного округа			363	442

Индексы цен производителей промышленных товаров по ВЭД. Средние цены на отдельные виды товаров.

Цены на рынке жилья (2008-2018)		годовая	март		
0306.72	Архангельской области без Ненецкого автономного округа			1816	2141

Цены на рынке жилья и их изменение за ряд лет. Отдельные показатели приведены по регионам СЗФО.

Шифр по каталогу	Наименование статистической информации	Периодичность	Срок выпуска	Цена* 1 экз., руб	
					

Экспресс-информация

Индексы

месячная 2 декада

потребительских цен

0306.73 Архангельской области 237 255

Индексы потребительских цен на продовольственные, непродовольственные товары и услуги.

Стоимость условного (минимального) набора продуктов питания

месячная 2 декада

0306.74 Архангельской области 237 246

Динамика стоимости условного (минимального) набора продуктов питания.

Средние цены и индексы цен на рынке жилья

квартальная январь, апрель, июль, октябрь

0306.75 Архангельской области 237 246

0306.76 Архангельской области без Ненецкого автономного округа 237 246

Средние цены на первичном и вторичном рынках жилья по типам квартир.



Индексы цен на продукцию (затраты, услуги) инвестиционного назначения

месячная 2 декада

0306.77 Архангельской области 300 327

Информация об индексах цен по ВЭД представлена в трёх разрезах: Архангельская область, Архангельская область без НАО, НАО.

Табличный материал

0306.78 **О потребительских ценах на бензин и дизельное топливо** месячная 3 декада 1066 1075



Средние потребительские цены на бензин автомобильный и дизельное топливо по г. Архангельску и г. Нарьян-Мару. Приведены данные по отдельным городам СЗФО.

Средние цены приобретения отдельных видов товаров организациями

месячная 1 декада

0306.79 Архангельской области 507 516

Средние цены на отдельные виды топливно-энергетических ресурсов и сырья, приобретаемые организациями.

Шифр по каталогу	Наименование статистической информации	Периодичность	Срок выпуска	Цена* 1 экз., руб	
					

Средние цены и индексы цен на приобретенные строительными организациями основные материалы месячная 3 декада

0306.80 Архангельской области 1747 1767

Средние цены приобретения на отдельные виды строительных материалов и их изменение, рассчитанные по выборочному кругу строительных организаций. Приведены данные по отдельным регионам СЗФО.

Структура розничных цен на отдельные виды продовольственных товаров на конец 2018 года годовая май

0306.81 Архангельской области 4544 4580

Структура расходов на сырье, производство и транспортировку товаров, налоги, торговую надбавку и т.д. в розничной цене товара.

Средние цены производителей по товарам и товарным группам месячная 2 декада

0306.82 Архангельской области без Ненецкого автономного округа 763 835

Средние цены производителей по товарам и товарным группам.

Средние цены и индексы цен приобретения промышленных товаров и услуг сельскохозяйственными организациями в 2018 году годовая май

0306.83 Архангельской области без Ненецкого автономного округа 9592 9655



Информация о средних ценах и индексах цен на приобретённые сельскохозяйственными организациями промышленные товары (услуги) представлена по Архангельской области без НАО и регионам СЗФО по видам товаров и в процентах к предыдущему году.



Аналитический материал по индивидуальному запросу

0306.84 **О динамике цен производителей сельскохозяйственной продукции и цен на приобретенные сельскохозяйственными организациями товары и услуги в 2018 году** годовая май в соответствии с запросом

Анализ изменения цен производителей на продукцию животноводства и растениеводства. Средние цены и их изменение на приобретенные сельскохозяйственными организациями машины и оборудование, минеральные удобрения, ГСМ, строительные материалы и пр. Данные приведены по Архангельской области, в том числе по Архангельской области без НАО.

Шифр по каталогу	Наименование статистической информации	Периодичность	Срок выпуска	Цена* 1 экз., руб	
					

**Об изменении
потребительских цен
в 2018 году**

годовая январь

Экспресс-анализ

0306.85 Архангельской области

в соответствии
с запросом

Анализ изменения потребительских цен на продовольственные, непродовольственные товары и услуги. Динамика стоимости условного (минимального) набора продуктов питания. Приведены данные по отдельным регионам СЗФО.

**Об изменении цен
производителей
на строительную продукцию**

годовая октябрь

Экспресс-анализ

0306.86 Архангельской области



в соответствии
с запросом

Индексы цен производителей в строительстве (строительно-монтажные работы) в январе-сентябре 2019 года. Динамика цен на отдельные виды продукции, приобретаемой строительными организациями. Приведены данные по РФ и отдельным регионам СЗФО.

Контактные данные:

*Отдел статистики
цен и финансов*

*Миронова Нина Александровна
(8182) 20-99-86*

Шифр по каталогу	Наименование статистической информации	Периодичность	Срок выпуска	Цена* 1 экз., руб	
					

СОЦИАЛЬНАЯ СФЕРА, УСЛУГИ И ЖКХ

Статистические сборники и бюллетени

Жилищный фонд (2014-2018)		годовая	июль		
4111.87	Архангельской области			995	1326
4111.88	Архангельской области без Ненецкого автономного округа			995	1326
4111.89	Ненецкого автономного округа			616	789

Жилищный фонд по формам собственности, материалу стен, времени постройки, проценту износа. Благоустройство жилищного фонда, капитальный ремонт жилищного фонда, улучшение жилищных условий, приватизация жилья. Некоторые показатели приведены по муниципальным районам и городским округам.

Жилищно-коммунальное хозяйство (2014-2018)		годовая	июнь		
4111.90	Архангельской области			932	1277
4111.91	Архангельской области без Ненецкого автономного округа			932	1277
4111.92	Ненецкого автономного округа			616	796



Показатели, характеризующие коммунальное хозяйство, ход реформы жилищно-коммунального хозяйства, предоставление гражданам социальной поддержки и субсидий на оплату жилого помещения и коммунальных услуг. Некоторые показатели приведены по городам и районам.

Здравоохранение (2014-2018)		годовая	июль		
0712.93	Архангельской области без Ненецкого автономного округа			1564	2226

Данные о сети больничных и амбулаторно-поликлинических организаций, численности медицинских работников, заболеваемости населения по муниципальным районам и городским округам, потребительском рынке товаров и услуг здравоохранения. Показана обеспеченность населения медицинскими кадрами, больничными койками и амбулаторно-поликлиническими организациями. Помещены данные о состоянии окружающей среды и санитарном надзоре в области.

Платные услуги населению (2014-2018)		годовая	июль		
1903.94	Архангельской области без Ненецкого автономного округа			1058	1395

Объем платных услуг населению по видам услуг. Структура расходов домашних хозяйств на оплату услуг, индексы потребительских цен и средние потребительские цены на отдельные виды платных услуг населению; наличие объектов бытового обслуживания населения. Отдельные показатели приведены по регионам СЗФО, по НАО, городам и районам.

Шифр по каталогу	Наименование статистической информации	Периодичность	Срок выпуска	Цена* 1 экз., руб	
					

Туризм (2014-2018)

годовая

сентябрь

1903.95 Архангельской области без Ненецкого автономного округа 1058 1404

Основные показатели деятельности учреждений культуры, наличие спортивных сооружений, деятельность туристских фирм, коллективных средств размещения, объем платных услуг, потребительские цены и индексы цен на отдельные виды товаров и услуг в сфере культуры и туризма, среднесписочная численность и среднемесячная начисленная заработная плата работников организаций сферы туризма. Отдельные показатели приведены по регионам СЗФО, городам и районам.

Экспресс-информация

Лечебно-профилактические организации и медицинские кадры в 2018 году

годовая

май

0712.96 Архангельской области без Ненецкого автономного округа 237 255

Информация содержит сведения о количестве организаций, осуществляющих лечебно-профилактическую деятельность, а также о числе врачей и среднего медицинского персонала и их распределении по отдельным специальностям, коечному фонде по специализации.

Аналитический материал по индивидуальному запросу

О деятельности организаций, осуществляющих образовательную деятельность по программам дошкольного образования в 2018 году

годовая

май

0804.97 Архангельской области без Ненецкого автономного округа в соответствии с запросом

Отражены основные тенденции развития сферы дошкольного образования. Представлены данные о числе организаций, осуществляющих образовательную деятельность по образовательным программам дошкольного образования, присмотр и уход за детьми, численности воспитанников в них, кадровом составе, материально-технической базе дошкольных образовательных организаций. Отдельные показатели приведены по муниципальным районам и городским округам.



Жилищная сфера в 2018 году

годовая

август

4111.98 Архангельской области без Ненецкого автономного округа в соответствии с запросом

Анализ состояния жилищного фонда, его благоустройства, технического состояния, распределения по формам собственности. Сведения о предоставлении гражданам жилых помещений, жилищного строительства, капитального ремонта, приватизации жилищного фонда, уровня цен и тарифов на жилье и коммунальные услуги.

Шифр по каталогу	Наименование статистической информации	Периодичность	Срок выпуска	Цена* 1 экз., руб	
					

Туристская деятельность за 2014-2018 годы

годовая

август

0703.99

Архангельской области без
Ненецкого автономного округа



в соответствии
с запросом

Анализ деятельности туристских фирм, коллективных средств размещения, туристских ресурсов и состояния потребительского рынка услуг в сфере туризма. Сведения об объеме платных услуг в сфере культуры и туризма, индексах потребительских цен и средних потребительских ценах на отдельные виды услуг в сфере культуры и туризма, среднесписочной численности работников и среднемесячной начисленной заработной плате работников организаций сферы туризма. Приведены сравнительные данные об основных показателях деятельности туристских фирм по регионам СЗФО, а также перспективы развития туризма в области.

Контактные данные:

*Отдел сводных
статистических работ*

*Вешнякова Ирина Александровна
(8182) 20-55-43*

Шифр по каталогу	Наименование статистической информации	Периодичность	Срок выпуска	Цена* 1 экз., руб	
					

ИННОВАЦИИ И НАУЧНО-ТЕХНИЧЕСКИЙ ПОТЕНЦИАЛ

Статистические сборники и бюллетени

Научный потенциал (разработки, внедрение) (2014-2018) годовая октябрь

1504.100 Архангельской области без Ненецкого автономного округа 679 981

Сведения о численности и составе персонала (по категориям и уровню квалификации), выполняющего научные исследования и разработки, подготовке научных кадров, стоимости выполненных работ, затратах, основных средствах, используемых для исследований и разработок. Приводятся данные о создании и использовании передовых производственных технологий, о поступлении патентных заявок и выдаче охранных документов. Представлены результаты инновационной деятельности обследуемых организаций, включая затраты на технологические инновации. Отдельные показатели публикуются по регионам СЗФО.

Контактные данные:

Отдел статистики труда,
науки, образования и культуры

Шамахова Ольга Евгеньевна
(8182) 20-57-94



ЭКОЛОГИЯ И ПРИРОДНЫЕ РЕСУРСЫ

Статистические сборники и бюллетени

Окружающая среда, природные ресурсы (2012-2018) годовая июль

1003.101 Архангельской области без Ненецкого автономного округа 1248 1585

Охрана атмосферного воздуха, использование водных, земельных и лесных ресурсов, образование, поступление, использование и размещение отходов производства и потребления, инвестиции в основной капитал на охрану и рациональное использование природных ресурсов, затраты на охрану окружающей среды. Отдельные показатели приведены по регионам СЗФО, ВЭД, муниципальным районам и городским округам.

Шифр по каталогу	Наименование статистической информации	Периодичность	Срок выпуска	Цена* 1 экз., руб	
					

ДЕМОГРАФИЯ

Статистические сборники

Численность населения на 1 января 2019 года

1112.102	Архангельской области	годовая	апрель	679	1029
-----------------	-----------------------	---------	--------	-----	------

Сведения о муниципальной структуре Архангельской области, оценка численности городского и сельского населения городских округов, муниципальных районов, городских и сельских поселений области и округа на 1 января 2019 года; среднегодовая численность за 2018 год, изменение численности населения за 2018 год по компонентам (естественный и миграционный прирост или убыль, включая родившихся, умерших, прибывших и выбывших). Приведены группировки по численности населения.

Демографический ежегодник. 2018

1112.103	Архангельской области ¹⁾	годовая	июнь	1437	2290
-----------------	-------------------------------------	---------	------	------	------

1112.104	Архангельской области без Ненецкого автономного округа			1058	1609
-----------------	---	--	--	------	------

1112.105	Ненецкого автономного округа ¹⁾			1058	1615
-----------------	--	--	--	------	------

Данные о численности и составе населения по возрасту и полу, общие показатели воспроизводства населения, сведения о браках и разводах, рождаемости, смертности (по возрасту, полу и по причинам смерти), миграции населения. Информация представлена в динамике. ¹⁾ Отдельные показатели приведены по муниципальным районам и городским округам.



Миграция населения в 2018 году

1112.106	Архангельской области ¹⁾	годовая	апрель	1185	1818
-----------------	-------------------------------------	---------	--------	------	------

1112.107	Архангельской области без Ненецкого автономного округа			742	1127
-----------------	---	--	--	-----	------

1112.108	Ненецкого автономного округа ¹⁾			742	1127
-----------------	--	--	--	-----	------

Сведения об общих итогах миграции населения. Приведены данные о миграционном обмене населения области (округа) с отдельными регионами РФ, со странами СНГ и другими зарубежными странами. Представлена информация о возрастном-половом составе мигрантов. Показано распределение мигрантов по направлениям передвижения и длительности проживания в предыдущем месте жительства, брачному состоянию, уровню образования, видам и срокам регистрации, семейной структуре, а также помещены данные о числе состоящих на учете вынужденных переселенцев и лиц, получивших временное убежище на территории области. ¹⁾ Отдельные показатели приведены по муниципальным районам и городским округам.

Шифр по каталогу	Наименование статистической информации	Периодичность	Срок выпуска	Цена* 1 экз., руб	
					

Демографические перспективы населения до 2035 года

годовая по мере поступления из Росстата

1112.109 Архангельской области 2701 3385

Сведения о среднем варианте демографического прогноза до 2035 года по Архангельской области, НАО и Архангельской области без НАО. Сборник содержит сведения о прогнозе возрастного-полового состава населения, рождаемости, смертности, миграции. Приведены обобщающие демографические показатели, характеризующие процессы воспроизводства населения: суммарный коэффициент рождаемости, ожидаемая продолжительность жизни при рождении по всем годам прогнозируемого периода. Отдельные показатели приведены в сравнении с регионами СЗФО.

Распределение населения по полу и возрасту на 1 января 2019 года

годовая октябрь

1112.110 Архангельской области 1058 2211

Данные о численности городского и сельского населения с распределением по полу, однолетним, пятилетним возрастам, основным и отдельным возрастным группам по муниципальным районам и городским округам. Приведена информация о демографической нагрузке на население трудоспособного возраста.

Экспресс-информация

Численность населения на 1 января 2019 года

годовая апрель

1112.111 Архангельской области 237 246

Данные о численности городского и сельского населения по муниципальным районам и городским округам Архангельской области и НАО.

Аналитический материал по индивидуальному запросу

Влияние демографических процессов на возрастную структуру населения

годовая июль



1112.112 Архангельской области без Ненецкого автономного округа в соответствии с запросом

Представлен анализ основных аспектов демографического состояния и численности населения области, степени влияния показателей естественного движения и миграции на изменение численности населения, состава населения, рождаемости, смертности, естественной убыли и миграционной активности. Показатели рассматриваются как в целом по области, так и в территориальном распределении (по муниципальным районам и городским округам) по абсолютным и относительным данным. Отдельные показатели приведены в сравнении с регионами СЗФО. Представлены основное направление динамики демографических процессов и перспективы развития по данным расчета Росстата. Записка содержит наглядные графические и табличные материалы.

Контактные данные

Отдел статистики населения, здравоохранения, уровня жизни и обследований домашних хозяйств

Автомонова Елена Владиславовна
(8182) 20-57-16

Шифр по каталогу	Наименование статистической информации	Периодичность	Срок выпуска	Цена* 1 экз., руб	
					

ТРУД И ЗАРАБОТНАЯ ПЛАТА

Статистические сборники и бюллетени

Труд и занятость (2013-2018)

	Архангельской области	Архангельской области без Ненецкого автономного округа	годовая	октябрь	1690	2404
1204.113						
1204.114				декабрь	1437	2031

Информация о численности и составе рабочей силы, занятых и безработных, трудоустройстве населения, трудовых ресурсах, среднегодовой численности занятых по ВЭД, движении рабочей силы, составе работников, замещающих государственные и муниципальные должности, условиях труда и производственном травматизме, дополнительном профессиональном образовании гражданских и муниципальных служащих, среднемесячной заработной плате работников организаций по ВЭД. Отдельные показатели приведены по муниципальным районам и городским округам.

Экспресс-бюллетени

1204.115	Численность и заработная плата работников организаций по видам экономической деятельности	месячная	2 декада	300	437
-----------------	--	----------	----------	-----	-----

Среднесписочная численность, среднемесячная начисленная заработная плата, фонд заработной платы работников организаций (без субъектов малого предпринимательства). Информация представлена по Архангельской области, НАО и Архангельской области без НАО. Статистические данные отражены в абсолютных и относительных показателях, в том числе в сравнении с предыдущим годом.



Состояние условий труда в организациях отдельных видов экономической деятельности в 2018 году

1204.116	Архангельской области	годовая	июнь	553	1368
-----------------	-----------------------	---------	------	-----	------

Численность работников, занятых на работах с вредными и (или) опасными условиями труда; численность работников, занятых на тяжелых работах; компенсации за работу во вредных и (или) опасных условиях труда по ВЭД; фактические расходы на компенсации и средства индивидуальной защиты. Отдельные показатели приведены по муниципальным районам и городским округам.

1204.117	Итоги обследования рабочей силы за 2018 год	годовая	март	300	393
-----------------	--	---------	------	-----	-----

Информация о численности и составе рабочей силы населения, занятых и безработных, а также о лицах, не входящих в состав рабочей силы представлена по Архангельской области, НАО и Архангельской области без НАО. Статистические данные отражены в абсолютных и относительных показателях.

Шифр по каталогу	Наименование статистической информации	Периодичность	Срок выпуска	Цена* 1 экз., руб	
					
	Производственный травматизм в организациях отдельных видов экономической деятельности в 2018 году	годовая	июнь		
0712.118	Архангельской области без Ненецкого автономного округа			426	669

Сведения о числе пострадавших на производстве, в том числе женщин и подростков, числе человеко-дней нетрудоспособности у пострадавших на производстве, профессиональных заболеваниях, затратах на мероприятия по охране труда. Информация представлена в абсолютных и относительных показателях по отдельным ВЭД, по муниципальным районам и городским округам.

Экспресс-информация

	Производственный травматизм в организациях в 2018 году	годовая	март		
0712.119	Архангельской области без Ненецкого автономного округа			237	246

Информация содержит данные о числе пострадавших на производстве, в том числе женщин и подростков. Представлены показатели травматизма на производстве по ВЭД, затраты на мероприятия по охране труда.

Табличный материал



1204.120	Численность и средне-месячная заработная плата работников организаций (без субъектов малого предпринимательства)	месячная	2 декада	1301	1310
-----------------	---	----------	----------	------	------

Среднесписочная численность, среднемесячная номинальная начисленная заработная плата, фонд заработной платы работников организаций. Информация представлена в абсолютных и относительных показателях, в том числе в сравнении с предыдущим годом. Информация приведена по городам и районам Архангельской области.

Контактные данные:

Отдел сводных
статистических работ

Вешнякова Ирина Александровна
(8182) 20-55-43

Шифр по каталогу	Наименование статистической информации	Периодичность	Срок выпуска	Цена* 1 экз., руб	
					

ТОРГОВЛЯ

Статистические сборники и бюллетени

	Торговля (2013-2018)	годовая	ноябрь		
1303.121	Архангельской области без Ненецкого автономного округа			932	1331

Основные показатели оптовой и розничной торговли, общественного питания, индексы потребительских цен на отдельные группы товаров, затраты на производство и продажу продукции, финансовые показатели деятельности организаций, ввоз и вывоз отдельных видов товаров.

	Торговля	полу-годовая	февраль, август		
1303.122	Архангельской области без Ненецкого автономного округа			426	789

Сведения об обороте розничной и оптовой торговли, обороте общественного питания, продаже отдельных видов товаров в розничной и оптовой торговле.

	Ввоз и вывоз отдельных видов продукции (товаров) по регионам России (2013-2018) (в двух томах)	годовая			
2103.123	1 том – сведения о ввозе и вывозе сельскохозяйственного сырья; пищевых продуктов, напитков и табачных изделий; непродовольственных потребительских товаров.		сентябрь	1185	1521

2103.124	2 том – сведения о ввозе и вывозе автотранспортных средств, мотоциклов; несельскохозяйственных промежуточных продуктов, отходов и лома; машин, оборудования, эксплуатационных материалов и принадлежностей.		октябрь	805	1101
-----------------	---	--	---------	-----	------

Отражены межрегиональные торговые связи Архангельской области с регионами России: география ввоза продукции (товаров) в разрезе регионов-поставщиков и вывоза - в разрезе регионов-потребителей в натуральном выражении.

	Вывоз продукции (товаров) организациями в 2018 году	годовая	июнь		
2103.125	Архангельской области без Ненецкого автономного округа			363	565

Сведения о продаже и вывозе пищевых продуктов, напитков и табачных изделий; непродовольственных потребительских товаров.

Шифр по каталогу	Наименование статистической информации	Периодичность	Срок выпуска	Цена* 1 экз., руб
------------------	--	---------------	--------------	-------------------

Аналитический материал по индивидуальному запросу

**О состоянии
продовольственного рынка
в 2018 году**

годовая декабрь

1303.126 Архангельской области без
Ненецкого автономного округа



в соответствии
с запросом

Анализ сведений о формировании и использовании продовольственных ресурсов по отдельным видам продуктов, производстве отдельных видов пищевой продукции, ценах на основные группы продуктов питания, объеме, структуре оборота розничной торговли пищевыми продуктами, включая напитки, и табачными изделиями, покупательной способности денежных доходов населения, потреблении, пищевой и энергетической ценности отдельных продуктов питания.

Контактные данные:

*Отдел статистики торговли, услуг,
сельского хозяйства и окружающей
природной среды*

*Королькова Наталья Викторовна
(8182) 20-94-40*

Шифр по каталогу	Наименование статистической информации	Периодичность	Срок выпуска	Цена* 1 экз., руб	
					

ПРОМЫШЛЕННОЕ ПРОИЗВОДСТВО

Статистические сборники и бюллетени

Основные показатели промышленного производства	месячная	3 декада		
1605.127 Архангельской области			426	549
1605.128 Архангельской области без Ненецкого автономного округа			426	549
1605.129 Ненецкого автономного округа			363	449



Оперативные показатели промышленного производства: индексы производства, объем отгруженных товаров собственного производства, выполненных работ и услуг собственными силами организаций по ВЭД, производство продукции производственно-технического назначения и потребительских товаров.

Лесопромышленное производство (2017-2018)	годовая	ноябрь		
1605.130 Архангельской области без Ненецкого автономного округа			742	994

Сведения о лесопромышленном производстве: численность и заработная плата работников, объем отгруженных товаров собственного производства, выполненных работ и услуг собственными силами организаций, индексы производства, производство основных видов продукции, использование среднегодовой мощности организаций по выпуску отдельных видов продукции, затраты на производство и продажу продукции (товаров, работ, услуг) и их структура. Основные показатели финансово-хозяйственной деятельности организаций.

Лесопромышленное производство	квартальная	февраль, апрель, июль, октябрь		
1605.131 Архангельской области			363	478

Оперативные данные: численность и заработная плата работников, объем отгруженных товаров собственного производства, выполненных работ и услуг собственными силами организаций, индексы производства в разрезе ВЭД, производство основных видов продукции. Показатели финансового состояния.

Шифр по каталогу	Наименование статистической информации	Периодичность	Срок выпуска	Цена* 1 экз., руб	
					

Объем отгруженной продукции и индекс промышленного производства за 2018 год

годовая сентябрь

1605.132	Архангельской области			300	372
1605.133	Архангельской области без Ненецкого автономного округа			300	357
1605.134	Ненецкого автономного округа			300	350

Сведения о добыче полезных ископаемых, обрабатывающих производствах, обеспечении электрической энергией, газом и паром; кондиционировании воздуха, водоснабжении; водоотведении, организации сбора и утилизации отходов, деятельности по ликвидации загрязнений: объем отгруженных товаров собственного производства, выполненных работ и услуг собственными силами организаций, индексы производства.

Электробаланс организаций (2017-2018)

годовая июнь

1605.135	Архангельской области			363	442
1605.136	Архангельской области без Ненецкого автономного округа			363	442
1605.137	Ненецкого автономного округа			363	442

Сведения об объемах производства, потребления и поступлении электроэнергии в разрезе ВЭД. Информация представлена в разрезе категорий электростанций.

Промышленное производство (2017-2018)

годовая декабрь

1605.138	Архангельской области			742	1112
1605.139	Архангельской области без Ненецкого автономного округа			742	1079
1605.140	Ненецкого автономного округа			679	960



Содержит информацию в разрезе ВЭД: число организаций, численность и заработная плата работников, объем отгруженных товаров собственного производства, выполненных работ и услуг собственными силами организаций, индексы производства, производство важнейших видов продукции, уровень использования производственных мощностей по выпуску отдельных видов продукции, затраты на производство и продажу продукции (товаров, работ, услуг) и их структура. Основные показатели финансово-хозяйственной деятельности организаций.

Сведения об использовании топливно-энергетических ресурсов в 2018 году

годовая июнь

2105.141	Архангельской области ¹⁾			869	1466
2105.142	Архангельской области без Ненецкого автономного округа			679	1085
2105.143	Ненецкого автономного округа			363	561

Сведения об остатках, поступлении и расходе топливно-энергетических ресурсов, а также об использовании топлива, тепло- и электроэнергии на производство отдельных видов продукции, работ (услуг). Информация приведена по организациям без субъектов малого предпринимательства в разрезе ВЭД. ¹⁾ Включая разрез по городам и районам.

Шифр по каталогу	Наименование статистической информации	Периодичность	Срок выпуска	Цена* 1 экз., руб	
					

Потребление электроэнергии организациями за 2018 год

годовая

июнь

1605.144 Архангельской области

489

720

Сведения о потреблении электроэнергии организациями промышленного производства по ВЭД. Включая разрез по городам и районам.

Аналитический материал по индивидуальному запросу

Электроэнергетика в 2018 году

годовая

ноябрь

1605.145 Архангельской области без Ненецкого автономного округа



в соответствии с запросом

Сведения о производстве и потреблении электроэнергии, основных фондах, их использовании, инвестициях, трудовых ресурсах, финансах, затратах на производство и реализацию продукции (работ, услуг) и их структуре, влиянии энергетических объектов на окружающую природную среду.

Контактные данные:

Отдел статистики предприятий и региональных счетов

*Катышева Галина Михайловна
(8182) 20-54-89*

Шифр по каталогу	Наименование статистической информации	Периодичность	Срок выпуска	Цена* 1 экз., руб	
					

СЕЛЬСКОЕ ХОЗЯЙСТВО, ОХОТА И ЛЕСНОЕ ХОЗЯЙСТВО

Статистические сборники и бюллетени

Лесное хозяйство (2014-2018)

годовая октябрь

1003.146 Архангельской области без Ненецкого автономного округа 426 541

Состояние и охрана лесных ресурсов, проведение основных работ в лесном хозяйстве, лесные пожары, охотничье хозяйство, использование средств, выделяемых на охрану окружающей среды. Отдельные показатели представлены по регионам СЗФО, сведения о лесовосстановлении – по муниципальным районам и городским округам.

Сельское хозяйство, охота и лесоводство (2013-2018)

годовая июль

1703.147 Архангельской области без Ненецкого автономного округа 2322 2973

Представлены основные показатели, характеризующие состояние сельского хозяйства. Посевные площади сельскохозяйственных культур, поголовье сельскохозяйственных животных, объемы производства сельскохозяйственной продукции в натуральном и стоимостном выражении, реализация продукции, материально-техническая база сельского хозяйства, объем инвестиций, финансовые результаты деятельности сельскохозяйственных организаций, цены и индексы цен производителей сельскохозяйственной продукции, численность населения, среднегодовая численность и заработная плата работников организаций. Отдельные показатели приведены по регионам СЗФО, муниципальным районам и городским округам.

Объем и индекс производства продукции сельского хозяйства по категориям хозяйств (2014-2018)

годовая ноябрь

1703.148 Архангельской области без Ненецкого автономного округа 1185 1619



Объем продукции сельского хозяйства в стоимостном выражении, индексы производства по ВЭД, категориям хозяйств, структура производства. Отдельные показатели приведены по регионам СЗФО, НАО, муниципальным районам и городским округам области.



Производство и отгрузка сельскохозяйственной продукции, численность скота и птицы по категориям хозяйств

месячная 2 декада

1703.149 Архангельской области без Ненецкого автономного округа 489 756

Производство продукции животноводства, отгрузка сельскохозяйственной продукции, продуктивность коров и кур-несушек, численность скота и птицы. Данные приведены в сравнении с предыдущим годом. Отдельные показатели приведены по муниципальным районам и городским округам.

Шифр по каталогу	Наименование статистической информации	Периодичность	Срок выпуска	Цена* 1 экз., руб	
					
	Реализация сельскохозяйственной продукции сельскохозяйственными производителями в 2018 году	годовая	март		
1703.150	Архангельской области без Ненецкого автономного округа			300	422
	Объем реализации сельскохозяйственной продукции по категориям хозяйств; каналы реализации продукции, цены реализации. Отдельные показатели приведены по муниципальным районам и городским округам.				
	Наличие тракторов, комбайнов, сельскохозяйственных машин и энергетических мощностей в сельскохозяйственных организациях на 1 января 2019 года	годовая	март		
1703.151	Архангельской области			363	536
	Наличие тракторов, сельскохозяйственных машин, энергетических мощностей по видам в сравнении с предыдущим годом. Отдельные показатели приведены по НАО, муниципальным районам и городским округам.				
	Объем и индекс производства продукции сельского хозяйства по категориям хозяйств в 2018 году	годовая	январь		
1703.152	Архангельской области			300	386
	Предварительные данные о стоимости продукции сельского хозяйства по ВЭД, структура, индекс производства. Отдельные показатели приведены по НАО, муниципальным районам и городским округам.				
	Посевные площади, валовые сборы и урожайность сельскохозяйственных культур по категориям хозяйств в 2018 году	годовая	январь		
1703.153	Архангельской области без Ненецкого автономного округа			805	1350
	Посевные площади, площадь уборки, валовой сбор и урожайность сельскохозяйственных культур, использование сенокосов и пастбищ, многолетних насаждений в сравнении с предыдущим годом. Отдельные показатели приведены по муниципальным районам и городским округам.				

Шифр по каталогу	Наименование статистической информации	Периодичность	Срок выпуска	Цена* 1 экз., руб	
					

Итоги заключительного учета посевных площадей под урожай 2019 года по категориям хозяйств

годовая июль

1703.154 Архангельской области без Ненецкого автономного округа 363 536

Посевные площади сельскохозяйственных культур по видам в сравнении с предыдущим годом. Структура посевных площадей по видам сельскохозяйственных культур и категориям хозяйств. Отдельные показатели приведены по муниципальным районам и городским округам.

Поголовье скота и птицы по категориям хозяйств на 1 января 2019 года

годовая март

1703.155 Архангельской области без Ненецкого автономного округа 553 883

Поголовье скота и птицы по категориям хозяйств и половозрастным группам в сравнении с предыдущим годом. Структура поголовья по категориям хозяйств. Отдельные показатели приведены по муниципальным районам и городским округам.

Внесение удобрений в сельскохозяйственных организациях под урожай 2018 года

годовая февраль

1703.156 Архангельской области без Ненецкого автономного округа 363 529



Внесение минеральных и органических удобрений в разрезе культур в сравнении с предыдущим годом. Отдельные показатели приведены по муниципальным районам и городским округам.

Производство продукции животноводства по категориям хозяйств в 2018 году (окончательные данные)

годовая апрель

1703.157 Архангельской области без Ненецкого автономного округа 300 393

Производство мяса (в живом и в убойном весе), молока и яиц. Структура производства продукции животноводства по категориям хозяйств. Отдельные показатели приведены по муниципальным районам и городским округам.

Шифр по каталогу	Наименование статистической информации	Периодичность	Срок выпуска	Цена* 1 экз., руб	
					

Аналитический материал по индивидуальному запросу

О потреблении основных продуктов питания населением в 2018 году

годовая октябрь в соответствии с запросом

1703.158 Архангельской области

Анализ сведений о потреблении молока, мяса, яиц, хлебных продуктов, сахара, растительного масла, овощей, картофеля, фруктов; ввозе и вывозе продуктов питания; структуре товарооборота продовольственных товаров, качестве продовольствия, калорийности суточного рациона питания населения, цен на основные группы продуктов питания, балансов ресурсов и использования сельскохозяйственных продуктов.

Реализация сельскохозяйственной продукции сельхозхозяйственными производителями в 2018 году

годовая март в соответствии с запросом

Экспресс-анализ



1703.159 Архангельской области без Ненецкого автономного округа

Объем реализации сельскохозяйственной продукции по категориям хозяйств; каналы реализации продукции, цены реализации.

Контактные данные:

Отдел статистики торговли, услуг, сельского хозяйства и окружающей природной среды

*Королькова Наталья Викторовна
(8182) 20-94-40*

Шифр по каталогу	Наименование статистической информации	Периодичность	Срок выпуска	Цена* 1 экз., руб	
					

ТРАНСПОРТ И СВЯЗЬ

Статистические сборники и бюллетени

Грузовой автотранспорт (2016-2018)

годовая

июнь

1803.160	Архангельской области без Ненецкого автономного округа	616	853
-----------------	---	-----	-----

Количество грузового автомобильного транспорта у организаций и индивидуальных владельцев. Оснащение транспорта аппаратурой спутниковой навигации ГЛОНАСС/GPS. Деятельность грузового автомобильного транспорта организаций, сведения об автомобильных дорогах необщего пользования. Отдельные показатели приведены по городам и районам.

Транспорт и связь (2013-2018)

годовая

ноябрь

1803.161	Архангельской области без Ненецкого автономного округа	2069	2652
-----------------	---	------	------

Наличие автомобильного транспорта, протяженность путей сообщения, основные показатели деятельности организаций транспорта и связи, тарифы на услуги транспорта и связи, финансовые результаты организаций транспорта и связи. Отдельные показатели приведены в разрезе регионов СЗФО, по городам и районам.



Основные показатели автомобильного транспорта и связи

месячная

2 декада
месяца

1803.162	Архангельской области без Ненецкого автономного округа	363	471
-----------------	---	-----	-----

Сведения о деятельности автомобильного транспорта, дорожно-транспортных происшествиях, о финансовых результатах, кредиторской и дебиторской задолженности организаций транспорта и связи. Отдельные показатели приведены по городам и районам.

Шифр по каталогу	Наименование статистической информации	Периодичность	Срок выпуска	Цена* 1 экз., руб	
					

СТРОИТЕЛЬСТВО И ИНВЕСТИЦИИ

Статистические сборники и бюллетени

Строительный комплекс (2013-2018)		годовая	ноябрь		
2011.163	Архангельской области			1437	1808
2011.164	Архангельской области без Ненецкого автономного округа			1437	1808
2011.165	Ненецкого автономного округа			1311	1651



Сведения, характеризующие развитие строительного комплекса: инвестиции в основной капитал, объем работ, выполненных по виду экономической деятельности «Строительство», финансовые показатели строительных организаций, показатели по труду и ценам в строительстве, производство важнейших видов продукции для строительства, ввод в действие производственных мощностей, жилых домов и объектов социальной сферы. Отдельные показатели по жилищному и социально-культурному строительству приведены по городам и районам.

Инвестиции (2014-2018)		годовая	октябрь		
2011.166	Архангельской области			1058	1434
2011.167	Архангельской области без Ненецкого автономного округа			1058	1434
2011.168	Ненецкого автономного округа			869	1214

Сведения о результатах инвестиционной деятельности: инвестиции в основной капитал в разрезе ВЭД, форм собственности, направлений вложения, источников финансирования. Данные выборочных обследований инвестиционной активности организаций. Отдельные показатели приведены по муниципальным районам и городским округам.

Основные показатели строительной и инвестиционной деятельности		квартальная	март, июнь, сентябрь, декабрь		
2011.169	Архангельской области			489	705
2011.170	Архангельской области без Ненецкого автономного округа			489	705
2011.171	Ненецкого автономного округа			363	493

Сведения об инвестициях в нефинансовые активы, структуре инвестиций в основной капитал, объеме работ, выполненных по виду экономической деятельности «Строительство». Все показатели, характеризующие инвестиционную деятельность, отражены в разрезе ВЭД. Показатели, отражающие результаты инвестиционной деятельности: ввод в действие зданий жилого и нежилого назначения, производственных мощностей, объектов социальной сферы и др.

Шифр по каталогу	Наименование статистической информации	Периодичность	Срок выпуска	Цена* 1 экз., руб	
					
2011.172	Инвестиции в основной капитал	квартальная	март, июнь, сентябрь, декабрь	805	1219

Сведения об инвестициях в основной капитал, видовой структуре инвестиций: в жилье, здания и сооружения, машины, оборудование, транспортные средства, прочие. Инвестиции в основной капитал отражены в разрезе ВЭД по организациям (без субъектов малого предпринимательства). Информация представлена по Архангельской области, НАО, Архангельской области без НАО, городам и районам.

2011.173	Жилищное строительство и ввод объектов социально-культурной сферы в 2018 году	годовая	апрель	426	570
-----------------	--	---------	--------	-----	-----

Сведения о вводе в действие жилых домов, объектов социально-культурной сферы, показатели по индивидуальному жилищному строительству по Архангельской области, НАО, Архангельской области без НАО, муниципальным районам и городским округам области.

2011.174	Инвестиции в городе Архангельске в 2018 году	годовая	август	489	749
-----------------	---	---------	--------	-----	-----

Сведения о структуре инвестиций в основной капитал и источниках финансирования инвестиций; данные по вводу в действие зданий жилого и нежилого назначения, производственных мощностей, объектов социальной сферы, объеме работ, выполненных по виду экономической деятельности «Строительство». Все показатели, характеризующие инвестиционную деятельность, отражены в разрезе ВЭД и форм собственности.



Экспресс-информация

	Основные показатели работы строительных организаций	квартальная	февраль, апрель, июль, октябрь		
2011.175	Архангельской области			237	246
2011.176	Архангельской области без Ненецкого автономного округа			237	246
2011.177	Ненецкого автономного округа			237	246

Сведения об объемах работ, выполненных строительными организациями (без субъектов малого предпринимательства) в разрезе ВЭД.

	Основные показатели по капитальному строительству	месячная	А4 3 декада		
2011.178	Архангельской области			237	246
2011.179	Архангельской области без Ненецкого автономного округа			237	246
2011.180	Ненецкого автономного округа			237	246

Инвестиции в основной капитал; объем работ, выполненных по виду экономической деятельности «Строительство»; ввод в действие жилья; данные по стройкам (объектам), включенным в федеральную адресную инвестиционную программу.

Шифр по каталогу	Наименование статистической информации	Периодичность	Срок выпуска	Цена* 1 экз., руб	
					

Аналитический материал по индивидуальному запросу

О жилищном строительстве в 2018 году годовая июль

2011.181 Архангельской области без Ненецкого автономного округа в соответствии с запросом

Анализ жилищного строительства: ввод жилья в динамике, индивидуальное жилищное строительство, ввод жилья за счет бюджетных средств, объем незавершенного строительства, данные по жилищному фонду. Характеристика состояния жилищных условий населения, обеспеченности жильем и цен на рынке жилья. Отдельные показатели приведены по муниципальным районам и городским округам.

Об инвестиционных процессах в 2018 году годовая апрель



2011.182 Архангельской области без Ненецкого автономного округа в соответствии с запросом

Анализ инвестиционной деятельности: финансовые вложения; структура инвестиций в основной капитал по ВЭД, формам собственности, источникам финансирования, видам основных фондов; данные выборочного обследования инвестиционной активности организаций; информация по инвестициям в основной капитал, направленным на охрану окружающей среды; сведения о лимите бюджетных ассигнований на стройки и объекты, включенных в федеральную адресную инвестиционную программу, и фактическом использовании за счет всех источников финансирования.

Контактные данные:

Отдел статистики строительства, инвестиций и жилищно-коммунального хозяйства

*Воробьева Наталья Анатольевна
(8182) 20-72-16*

Шифр по каталогу	Наименование статистической информации	Периодичность	Срок выпуска	Цена* 1 экз., руб	
					

УРОВЕНЬ ЖИЗНИ НАСЕЛЕНИЯ

Статистические сборники и бюллетени

Социальный портрет (2014-2018)

годовая август

0612.183	Архангельской области	616	904
0612.184	Архангельской области без Ненецкого автономного округа	616	904
0612.185	Ненецкого автономного округа	616	889

Основные индикаторы уровня жизни населения: денежные доходы, прожиточный минимум, оплата труда, численность населения с денежными доходами ниже прожиточного минимума, потребление основных продуктов питания, покупательная способность среднедушевых денежных доходов, показатели пенсионного обеспечения. Содержит данные демографической статистики, информацию о потребительских ценах, жилищных условиях населения, состоянии здоровья и медицинском обслуживании; образовании и культуре. Приведены данные по отдельным регионам СЗФО.

Денежные доходы и расходы населения (2013-2018)

годовая декабрь

0612.186	Архангельской области	679	893
0612.187	Архангельской области без Ненецкого автономного округа	679	893
0612.188	Ненецкого автономного округа	679	893



Данные о номинальных и реальных доходах населения. Приведена структура денежных доходов и расходов населения по источникам формирования и направлениям использования, покупательная способность денежных доходов, данные о дифференциации населения по величине доходов. Приведены данные по отдельным регионам СЗФО.

Основные индикаторы качества жизни домашних хозяйств (2014-2018)

годовая сентябрь

0512.189	Архангельской области без Ненецкого автономного округа	1185	1769
-----------------	---	------	------

Показатели обследования бюджетов домашних хозяйств, характеризующие размер и структуру располагаемых ресурсов, расходов на конечное потребление, потребительские расходы. Приводятся данные о потреблении основных продуктов питания, их пищевая и энергетическая ценность, сведения о жилищных условиях домашних хозяйств, наличии предметов длительного пользования в домашних хозяйствах. Отдельные показатели приведены по регионам СЗФО.

Шифр по каталогу	Наименование статистической информации	Периодичность	Срок выпуска	Цена* 1 экз., руб	
					

Аналитический материал по индивидуальному запросу

Семья и дети

годовая

октябрь

0512.190 Архангельской области без
Ненецкого автономного округа

в соответствии
с запросом

В аналитическом материале представлена характеристика демографической ситуации, данные о составе и структуре располагаемых ресурсов и потребительских расходов, потреблении продуктов питания в домашних хозяйствах с детьми с различным уровнем благосостояния, а также данные об обеспеченности домашних хозяйств с детьми жилой площадью по итогам выборочного обследования бюджетов домашних хозяйств.

Контактные данные

*Отдел статистики населения,
здравоохранения, уровня жизни
и обследований домашних хозяйств*

*Автомонова Елена Владиславовна
(8182) 20-57-16*

Информация отдела информационно-статистических услуг

Официальная статистическая информация, формируемая в соответствии с Федеральным планом статистических работ, утвержденным распоряжением Правительства Российской Федерации от 6 мая 2008 г. № 671-р, размещается на Интернет-портале Росстата (<http://www.gks.ru/>), а также в Единой межведомственной информационно-статистической системе «ЕМИСС» (<https://www.fedstat.ru/>). В «ЕМИСС» объединены официальные государственные информационные статистические ресурсы, формируемые субъектами официального статистического учета.

Официальная статистическая информация по Архангельской области и Ненецкому автономному округу размещается в открытом бесплатном доступе на Интернет-портале Архангельскстата (<http://arhangelskstat.gks.ru/>) в разделах «Статистика» и «Публикации».

Приглашаем Вас посетить Интернет-портал Архангельскстата

Наш Интернет-портал располагает широким спектром статистической информации для органов государственной власти, местного самоуправления, представителей бизнеса, руководителей предприятий и граждан

Контактные данные:

Отдел информационно-статистических услуг

Приемная

Коньков Сергей Александрович
(8182) 20-80-80

(8182) 20-14-78

Общероссийские классификаторы технико-экономической и социальной информации

В соответствии с Федеральным законом от 27 декабря 2002 г. № 184-ФЗ «О техническом регулировании», постановлением Правительства Российской Федерации от 10 ноября 2003 г. № 677 "Об общероссийских классификаторах технико-экономической и социальной информации в социально-экономической области», Правилами стандартизации ПР 50.1.024-2005, утвержденными приказом Федерального агентства по техническому регулированию и метрологии от 14 декабря 2005 г. № 311-ст, общероссийские классификаторы технико-экономической и социальной информации представляют собой нормативные документы, распределяющие технико-экономическую и социальную информацию в соответствии с ее классификацией, и являются обязательными для применения при создании государственных информационных систем и ресурсов, а также при межведомственном обмене информацией.

В соответствии с Федеральным законом от 29 ноября 2007 г. № 282-ФЗ «Об официальном статистическом учете и системе государственной статистики в Российской Федерации» одним из принципов официального статистического учета является применение общероссийских классификаторов, которые, являясь частью статистической инфраструктуры, обеспечивают идентификацию, систематизацию, структурирование, группирование социально-экономических объектов, что позволяет проводить анализ статистической информации на различных уровнях агрегирования и решать задачи создания и совершенствования официальной научно-обоснованной методологии для проведения государственных статистических наблюдений.

В соответствии с приказом Министерства финансов Российской Федерации от 18 февраля 2015 г. № 25н регистрирующие (налоговые) органы передают в электронном виде органам государственной статистики содержащиеся в единых государственных реестрах юридических лиц (ЕГРЮЛ) и индивидуальных предпринимателей (ЕГРИП) сведения о хозяйствующих субъектах. Территориальные органы Росстата осуществляют присвоение хозяйствующим субъектам следующих кодов технико-экономической и социальной информации (ОК ТЭИ):

- ОКПО - Общероссийский классификатор предприятий и организаций,
- КАТО - Общероссийский классификатор объектов административно-территориального деления,
- ОКТМО - Общероссийский классификатор территорий муниципальных образований,
- ОКОГУ - Общероссийский классификатор государственной власти и управления,
- ОКФС - Общероссийский классификатор форм собственности,
- ОКОПФ - Общероссийский классификатор организационно-правовых форм.

Информация об общероссийских классификаторах, используемых органами государственной статистики, размещена на Интернет-портале Архангельскстата (<http://arhangelskstat.gks.ru>) в разделе «Респондентам» подразделе «Общероссийские классификаторы». Здесь же размещен Общероссийский классификатор информации об общероссийских классификаторах ОКОК (ОК 026-2002).

Территориальные органы Росстата осуществляют ведение Автоматизированного банка общероссийских классификаторов (АБК-ССЭСК), информация из которого может быть представлена по индивидуальному запросу в форме типографского издания классификатора или его фрагмента в электронном виде.

Электронная отчетность



Архангельскстат осуществляет прием отчетов от организаций в форме **электронного документа** с применением средств криптографической защиты и усиленной квалифицированной электронной подписи (КЭП) следующими способами:

➤Через систему Web-сбора:

- **режим ON-line** предусматривает заполнение, контроль и отправку отчета непосредственно на Интернет-портале Росстата;
- **режим OFF-line** предусматривает заполнение, контроль отчета локально на компьютере с помощью off-line модуля подготовки отчетов и отправку на Интернет-портал Росстата.

➤Через специализированного оператора связи:

- заполнение первичной статотчетности программными средствами **специализированного оператора связи** на компьютере, где установлен программный продукт специализированного оператора;
- заполнения первичной статотчетности средствами бесплатного **программного обеспечения «Заполнение форм статистической отчетности» (OFF-line модуль подготовки отчетов)** на любом компьютере в организации и передача в электронном виде через программу специализированного оператора.

Дистрибутив программы «Заполнение форм статистической отчетности» размещен на Интернет-портале Архангельскстата (<http://arhangelskstat.gks.ru>) в разделе «Респондентам» подразделе «Статистическая отчетность в электронном виде».

Нормативные документы, регламентирующие предоставление статотчетности в электронном виде и актуальные версии XML-шаблонов форм федерального статистического наблюдения размещены на Интернет-портале Росстата (<http://www.gks.ru>) в разделе «Респондентам» подразделе «Статистическая отчетность в электронном виде».

Архангельскстат рекомендует использовать современную технологию предоставления статистической отчетности в виде электронного документа, подписанного КЭП, в связи с рядом преимуществ:

- реализованы арифметические и логические контроли, позволяющие снизить количество ошибок и несоответствий в процессе подготовки отчета;
- при передаче информации обеспечивается ее конфиденциальность;
- доставка отчетности подтверждается уведомлением о приеме статистического отчета органами государственной статистики и квитанцией от оператора связи;
- обработка отчетности подтверждается протоколом обработки со статусом «Принят» (в случае успешной загрузки отчета) или «Не принят» с указанием ошибки в отчете (в случае, если отчет не загружен);
- статистическая информация, подписанная КЭП, не требует подтверждения на бумажном носителе.

Контактные телефоны:

- по вопросам предоставления статотчетности в электронном виде – Ганжа Татьяна Игоревна тел. (8182) 20-57-73
- по вопросам установки и работы в системе Web-сбора – Ярмак Андрей Витальевич тел. +79110554757

